

**ATIVIDADE DE LÍNGUA PORTUGUESA**

ESTUDANTE:

PROFESSOR (A):

DATA: / /

ESCOLA:

TURMA:

1. Leia as palavras, em seguida, junte as sílabas grifadas para formar novas palavras.

SAL – FARPA – GATO

CAPA – CARNE – LAMA

2. Troque as sílabas de lugar para formar novas palavras, conforme o exemplo.




<b>MACA</b>	<b>CAMA</b>
MALA	
EVA	
JUCA	
GOLA	

3. Leia a frase abaixo.

**A BONECA ESTAVA SUJA.**

Reescreva a frase, retirando a sílaba **NE** da palavra **BONECA**.

4. Pinte as sílabas que formam o nome das figuras.

								
XI	TO	GA	VE	A	NO	TA	PA	VE
LA	BE	MA	VI	O	ÃO	NE	TO	LA

5. Retire uma sílaba das palavras abaixo para formar novas palavras e escreva.

<b>TUCANO</b>	<b>CANO</b>
SACOLA	
PIANO	
GORILA	
JACARÉ	
SAPATO	

6. Complete o nome das figuras com as sílabas faltosas.



O \_\_\_\_\_ LHA



BA \_\_\_\_\_ NA



BO \_\_\_\_\_ CA

7. Substitua as sílabas grifadas por novas sílabas para formar palavras.

**CABELO**: \_\_\_\_\_

**MALHA**: \_\_\_\_\_

**CAVALO**: \_\_\_\_\_

**ESCOLA**: \_\_\_\_\_

8. Observe a palavra a seguir.

**REDONDO**

Que sílaba dessa palavra poderia preencher o espaço em branco das palavras abaixo? Complete.

CE \_\_\_\_\_ JA \_\_\_\_\_

CA \_\_\_\_\_ TA \_\_\_\_\_

9. Leia a frase abaixo.

**O JACARÉ FOI PASSEAR NA LAGOA.**

Escreva uma palavra que pode ser formada pela palavra **LAGOA**.

10. Troque a sílaba em destaque e descubra novas palavras.

<b>BO</b> TO	_____TO
<b>SAP</b> O	SA_____
<b>BO</b> LA	_____LA
<b>CAS</b> A	CA_____
<b>PI</b> NO	_____NO